

Espositori refrigerati | Refrigerated displays



SERIE M / M SERIES 800: 90 cm
SERIE M / M SERIES 900: 100 cm
SERIE M / M SERIES 1000: 114 cm

SERIE M 800 / 900 / 1000 FB

FB frontale basso

M 800 / 900 / 1000 SERIES, **FB** low front



SERIE M / M SERIES 800: 90 cm
SERIE M / M SERIES 900: 100 cm
SERIE M / M SERIES 1000: 114 cm

SERIE M 800 / 900 / 1000 FA

FA frontale alto

M 800 / 900 / 1000 SERIES, **FA** high front

Totalmente personalizzabile

CANALIZZABILE

Fully customisable.
MULTIPLEXABLE

ORGANIZZARE E PRESENTARE A REGOLA D'ARTE TUTTI I TUOI PRODOTTI

Professionally organize and display all your products



SERIE M / M SERIES 800: 80 cm
SERIE M / M SERIES 900: 100 cm
SERIE M / M SERIES 1000: 114 cm

TRE PROFONDITÀ: SERIE M 800 / 900 / 1000

Three depths: M 800 / 900 / 1000 SERIES



SERIE M / M SERIES 800: 90 cm
SERIE M / M SERIES 900: 100 cm
SERIE M / M SERIES 1000: 114 cm

Piano di lavoro in acciaio inox. Pulizia, igiene e libertà di operare.
Stainless steel working top. Cleanliness, hygiene and freedom to operate.



Piano espositivo più profondo, completamente in acciaio inox e con sede per la raccolta liquidi in eccesso al fine di garantire una migliore pulizia ed igiene.
Deeper display surface, entirely made of stainless steel and with liquids collecting system for better cleanliness and hygiene.

SISTEMA ANTIAPPANNAMENTO

Anti-fog system

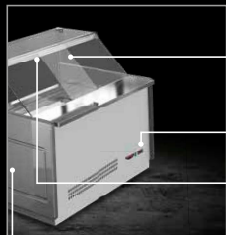
SERIE M 800 e 900 / M 800 AND 900 SERIES
25 cm
SERIE M 1000 / M 1000 SERIES
28 cm

SERIE M 800 e 900 / M 800 AND 900 SERIES
41 cm
SERIE M 1000 / M 1000 SERIES
51 cm



Sistema antiappannamento vetri ad aria calda.
La visibilità dei prodotti esposti è garantita in ogni momento e in ogni condizione climatica.
Glass anti-fog system with hot air.
Product visibility guaranteed at all times and in all climatic conditions.

Vetro frontale ribaltabile.
Tilt-out front glass.



Mensola in vetro temperato (opzionale).
Tempered glass shelf (optional).
Scorrevoli posteriori in plexiglass (opzionale).
Rear Plexiglas sliders (optional).
Pannello di controllo elettronico.
Electronic control panel.
Illuminazione standard a LED.
Standard LED lighting.



Finiture frontali verniciate, disponibili in due diverse realizzazioni
(FA) Frontale Alto e (FB) Frontale Basso.
Painted front finishes, available in two different configurations
(FA) High Front and (FB) Low Front.

Spalle termoformate e coibentate. Isolamento garantito.
Thermoformed and insulated side walls.
Guaranteed insulation.

• CARATTERISTICHE GENERALI
general characteristics

- Ingombro contenuto;
Small footprint;
- Tecnologia, design e produzione "Made in Italy";
Italian technology, design and production;
- Facilità d'installazione;
Easy installation;
- Sistema antappannamento vetri ad aria calda;
Glass anti-fog system with hot air;
- Senza riserva refrigerata;
Without refrigerated storage;
- Basso consumo energetico e basso impatto ambientale;
Low energy consumption and low environmental impact;
- Vasca realizzata senza l'uso di CFC.
Tank made without the use of CFCs.

• DOTAZIONE DI SERIE
standard equipment

- Spalle coibentate basse o alte (spessore 40 mm);
Insulated low or high side walls (thickness 40 mm);
- Fianchi laterali predisposti per fissaggio mensola intermedia;
Class tempered side panels fitted for intermediate shelf installation;
- Pannello comandi elettronico;
Electronic control panel;
- Plafoniera con illuminazione LED;
LED ceiling light;
- Piano di lavoro in Acciaio Inox;
Stainless steel working top;
- Piano espositivo in Acciaio Inox con sistema di recupero liquidi;
Stainless steel display surface with liquids collecting system;
- Vaschetta evaporatore-condensatore automatica solo nella versione a gruppo incorporato (CG);
Automatic evaporator-condensator tray only in the version with built-in unit (CG);
- Sbrinatorio a fermata di serie per versioni CG (con gruppo) per Serie M 800 e 900;
Standard off-cycle defrosting for CG (with built-in unit) versions for M 800 and 900 series;
- Sbrinatorio elettrico per versioni CG (con gruppo) per Serie M 1000;
Electric defrost for CG (with built-in unit) versions for M 1000 series;
- Sbrinatorio elettrico per versioni SG (senza gruppo);
Electric defrost for SG (remote) versions;
- Struttura superiore con vetri temperati panoramici dritti, vetro frontale ribaltabile.
Upper structure with straight panoramic tempered glass, front opening glass.

• VERSIONI DISPONIBILI
versions available

- Con vetri dritti (VD);
With straight glass (VD);
- Con frontale basso (FB) e fiancate coibentate basse (spessore 40 mm), con frontale alto (FA) e fiancate coibentate alte (spessore 40 mm), with low front (FB) and low insulated sides (thickness 40 mm), with high front (FA) and high insulated sides (thickness 40 mm);
- Con gruppo incorporato (CG);
With built-in unit (CG);
- Senza gruppo (SG);
Remote version (SG);
- Tavola calda.
Hot table.

• TIPOLOGIA DI REFRIGERAZIONE
refrigeration type

- Ventilata (V) / Ventilated (V)
- Neutra (N) / Neutral (N)

• TEMPERATURA DI ESERCIZIO (°C)
operating temperature (°C)

0°C	+ 4°C
+ 2°C	+ 5°C

- Dati di collaudo: temperatura +25°C - Umidità 60%
- Testing data: temperature +25°C / 60% humidity

• DISPONIBILE NELLE MISURE:
available in the following sizes:

PROFONDITÀ / DEPTH: **90 / 100 / 114** cm
LUNGHEZZE / LENGTHS (cm)

100	150	200	250	300	375
------------	------------	------------	------------	------------	------------

LUNGHEZZE LINEA SUPERMERCATI
SUPERMARKET LINE LENGTHS (cm)

125	187,5	250	375
------------	--------------	------------	------------

ANGOLI
CORNERS

90°A	90°C	45°A	45°C
-------------	-------------	-------------	-------------

APERTO / OPEN CHIUSO / CLOSED APERTO / OPEN CHIUSO / CLOSED

• ADATTO AD ESPORRE:
suitable for displaying:



• ALLESTIMENTI DISPONIBILI:
available equipment:



• COLORI RAL STANDARD
standard Ral colours

FRONTALI FRONT PANELS	1018	1028	2008	3020	4010	5013	5024	6019
	6026	9005	9010					

DIMENSIONI ADATTE AD OGNI ESIGENZA

Dimensions suitable for every need

DISPONIBILE NELLE MISURE:
available in the following sizes:

SERIE M 800 FB/FA

M 800 FB/FA series

PROFONDITÀ / DEPTH: **90 cm**

LUNGHEZZE / LENGTHS (cm)

100 150 200 250

300

LUNGHEZZE LINEA SUPERMERCATI (cm)
SUPERMARKET LINE LENGTHS (cm)

125 187,5 250

ANGOLI
CORNERS

90°A 90°C 45°A 45°C

APERTO CHIUSO APERTO CHIUSO
OPEN CLOSED OPEN CLOSED

SERIE M 900 FB/FA

M 900 FB/FA series

PROFONDITÀ / DEPTH: **100 cm**

LUNGHEZZE / LENGTHS (cm)

100 150 200 250

300 375

LUNGHEZZE LINEA SUPERMERCATI (cm)
SUPERMARKET LINE LENGTHS (cm)

125 187,5 250

ANGOLI
CORNERS

90°A 90°C 45°A 45°C

APERTO CHIUSO APERTO CHIUSO
OPEN CLOSED OPEN CLOSED

SERIE M 1000 FB/FA

M 1000 FB/FA series

PROFONDITÀ / DEPTH: **114 cm**

LUNGHEZZE / LENGTHS (cm)

100 150 200 300

375

LUNGHEZZE LINEA SUPERMERCATI (cm)
SUPERMARKET LINE LENGTHS (cm)

125 187,5 250

ANGOLI
CORNERS

90°A 90°C 45°A 45°C

APERTO CHIUSO APERTO CHIUSO
OPEN CLOSED OPEN CLOSED

TEMPERATURA DI ESERCIZIO (°C)
operating temperature (°C)

Dati di collaudo: temperatura +25°C / Umidità 60% / Testing data: temperature +25°C / 60% humidity

SERIE M 800 FB/FA

M 800 FB/FA series

+ 2°C + 5°C

SERIE M 900 FB/FA

M 900 FB/FA series

+ 2°C + 5°C

SERIE M 1000 FB/FA

M 1000 FB/FA series

0°C + 4°C

serie
SERIE M

TECNODOM

